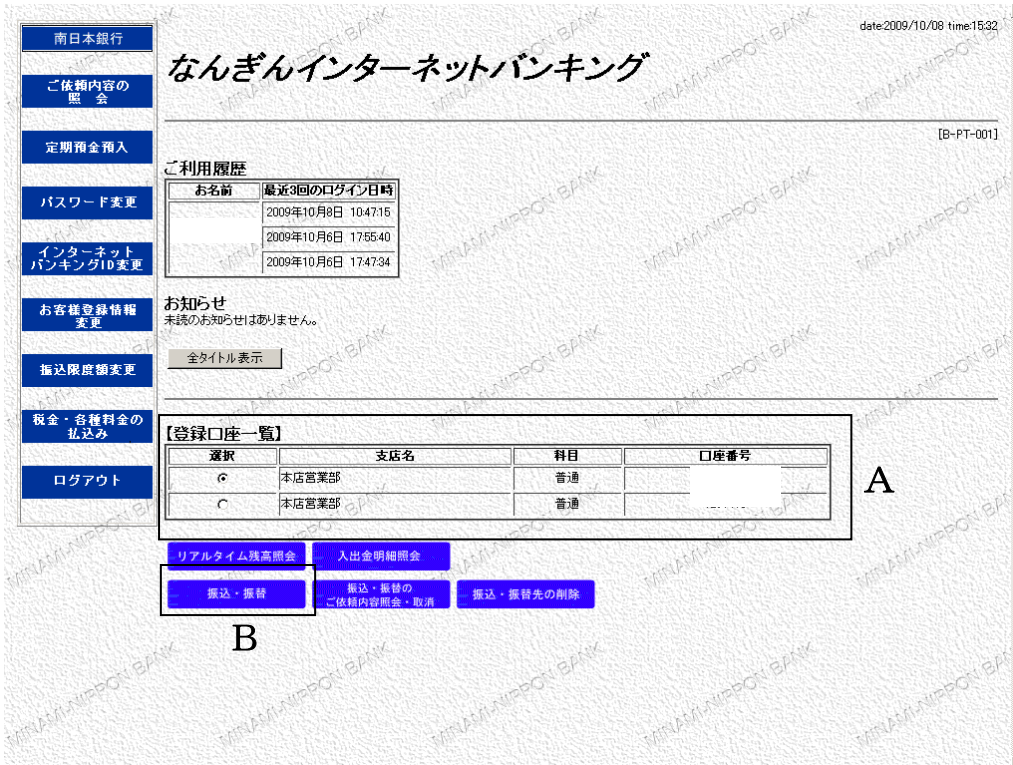


【振込・振替】

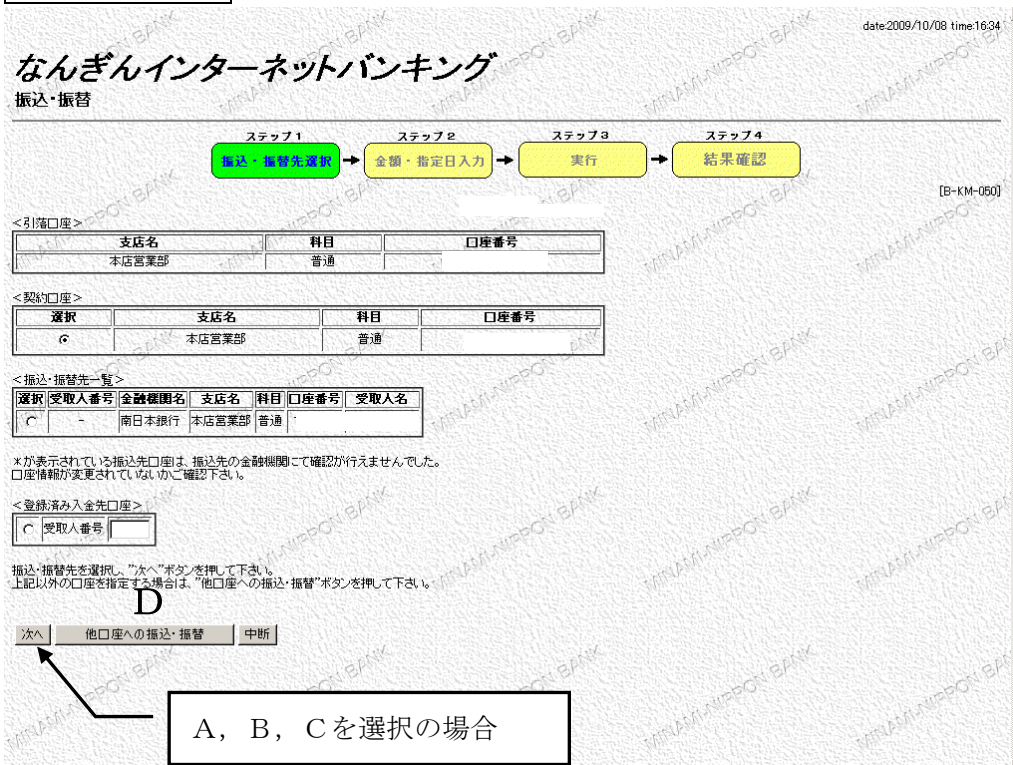
口座の選定

A：振込の支払い口座を「選択」します。(●のチェック表示)

B：「振込・振替」をクリックします。



振込口座の選定 振込先を選択します(●のチェック表示)



A：「振替口座」 お客さまの口座間の資金移動は「振替」といいます。

B：「振込・振替先一覧」以前に振込を行い、振込先を登録している場合に表示されます。

C：「登録済み入金先口座」 お申込み時に事前登録した口座へ振込みます。(001～)

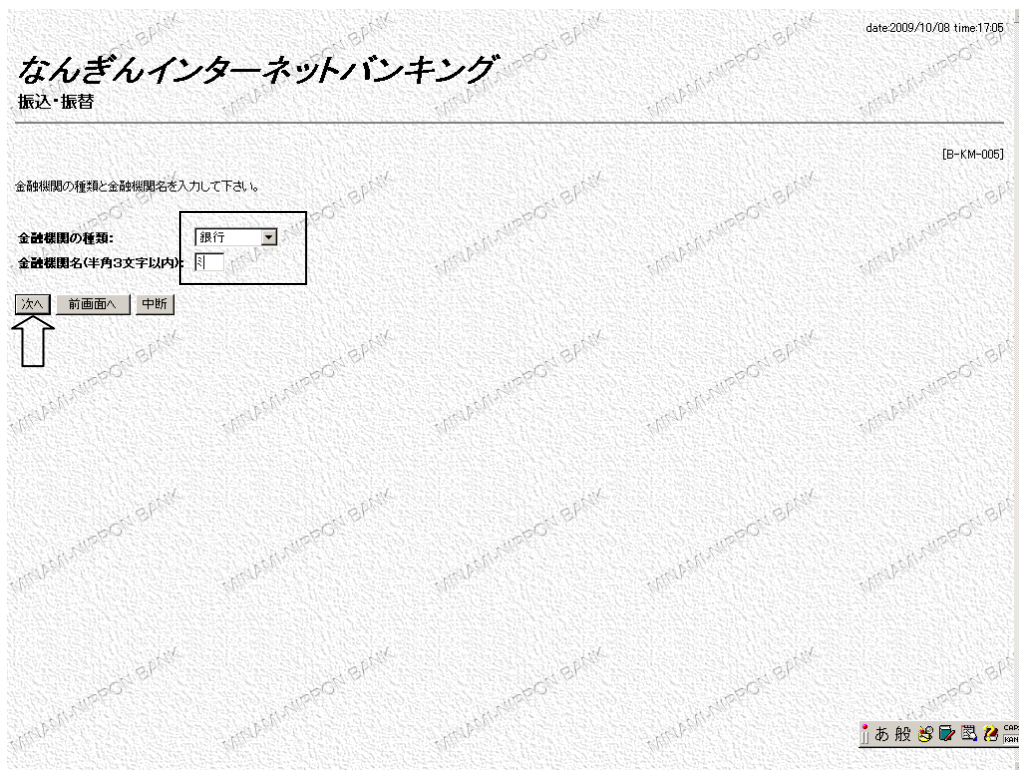
A, B, Cの振込を行う場合、選択欄にチェック(●の表示)を入れて「次へ」をクリックします。

D : A~Cに該当しない振込は、「他口座への振込・振替」をクリックします。
以下、「他口座への振込・振替」を選択した場合の操作手順を説明します。

銀行名の選択

振込先の金融機関の種類を選択(▼を押下)します。(銀行、信用金庫、信用組合、労働金庫、農協・漁協)
次に、金融機関名の頭文字を半角カナ3文字以内で入力します。

「次へ」をクリック (例ではミを入力)します。



例ではミのつく銀行が表示されるので▼を押下して振込先銀行を選択します。

「次へ」をクリックします(例では南日本銀行を選択)



支店の選択

支店名の頭文字を半角カナ3文字以内で入力します。

「次へ」をクリック（例ではホを入力）

date:2009/10/08 time:17:08

なんぎんインターネットバンキング
振込・振替

[B-KM-007]

金融機関名 南日本銀行

支店名を入力して下さい。

支店名(半角3文字以内):

次へ 前画面へ 中断

あ般 CAPS JAPAN

例ではホのつく支店名が表示されるので▼を押下して支店を選択します。

例ではホのつく支店から「本店営業部」を選択

「次へ」をクリックします

date:2009/10/08 time:17:08

なんぎんインターネットバンキング
振込・振替

[B-KM-008]

金融機関名 南日本銀行

支店名を選択して下さい。

支店名: 星ヶ峯支店
星ヶ峯支店
本店営業部
前画面へ 中断

あ般 CAPS JAPAN

振込先の入力

振込先の「口座番号」を半角で入力します。(例では 1234567 を入力)

「次へ」をクリックします。

<口座確認機能について>

平日の8時～21時と土日祝日9時～17時の間は、口座番号より受取人名が確認できます。
(それ以外の時間帯は「受取人名」の入力が必要となります)

なんぎんインターネットバンキング
振込・振替

date:2009/10/08 time:17:08

[B-KM-009]

入金先金融機関名	南日本銀行
入金先支店名	本店営業部

入金先科目: [普通]

口座番号: 1234567
半角カタカナで入力下さい。

次へ 前画面へ 中断

↑

LA 般 16918

なんぎんインターネットバンキング
振込・振替

date:2009/10/08 time:17:10

[B-KM-020]

ご指定の振込・振替先口座に該当する口座がございませんでした。
ご指定口座をご確認の上、再度お取引下さい。

金融機関名	南日本銀行
支店名	本店営業部
科目	普通
口座番号	1234567

振込先選択画面に戻る 前画面へ 中断

↑

振込口座が確認できない(存在)しない場合は上記エラー画面になります。

「振込先選択画面に戻る」か「前画面へ」より操作を戻し、正しい口座を再指定して下さい。

振込金額と指定日の入力

A：振込金額を半角で入力します。(例では 10000 円 「、」は不要)

B：振込日を指定します。(▼を押下して選択、7 営業日まで可能)

なんぎんインターネットバンキング
振込・振替

date:2009/10/08 time:17:28

[B-KM-002]

ステップ1 振込・振替先選択 → ステップ2 金額・指定日入力 → ステップ3 実行 → ステップ4 結果確認

<引落口座>

支店名	科目	口座番号
本店営業部	普通	1297376

<振込・振替先口座>

金融機関名	支店名	科目	口座番号	受取人名
南日本銀行	本店営業部	普通		

A
金額: 10000 円
指定日: 10月8日
振込メッセージ: 10月8日
振込依頼人名: 10月9日
10月10日
10月11日
10月12日
10月13日
10月14日
10月15日
10月16日
10月17日
10月18日
10月19日
10月20日

C
金額を半角で入力して、ここで「次へ」ボタンを押して下さい。

次へ 前画面へ 中断

あ般

振込先にはお客さまの口座名が表示されます。

口座名義とは別に表示させる場合は、C「振込依頼人名」欄にチェックを入れ、半角20文字以内で入力して下さい。口座名は表示されませんので、お客さま名も合わせて入力する等お願いします。

「次へ」をクリックします。

なんぎんインターネットバンキング
振込・振替

date:2009/10/08 time:17:11

[B-KM-052]

ステップ1 振込・振替先選択 → ステップ2 金額・指定日入力 → ステップ3 実行 → ステップ4 結果確認

<引落口座>

支店名	科目	口座番号
本店営業部	普通	1297376

<入金先口座>

金融機関名	支店名	科目	口座番号	受取人名
南日本銀行	本店営業部	普通		

振込依頼金額 ¥10,000
振込・振替指定日 10月9日
受付番号 1008001
振込依頼人名 キヤクノミナナキツ知

振込依頼は10月9日扱いです。

上記の内容で、振込・振替を実行します。
振込指定日が翌営業日以降となる場合は、振込指定日の前日までご振込資金を入金して下さい。
振込資金が不足する場合は、振込は行いません。
よろしければ確認用パスワードを入力して、「承認・実行」ボタンを押して下さい。

A
確認用パスワード: [ソフトウェアキーボードを開く](#)

承認・実行 中断

あ般

A；確認用パスワードを入力します。(ログインパスワードではありません)

「承認・実行」をクリックしますとデータ送信され、処理完了です。

振込結果

振込内容を確認して下さい。登録されたeメール宛に振込受付のメールが発信されます。

date:2009/10/09 time:08:58

なんぎんインターネットバンキング

振込・振替

ステップ1 振込・振替先選択 → ステップ2 金額・指定日入力 → ステップ3 実行 → ステップ4 結果確認

[B-KM-004]

<引落口座>

支店名	科目	口座番号
ホソノ営業部	普通	

<振込・振替先口座>

金融機関名	支店名	科目	口座番号	受取人名	振込・振替金額	振込・振替指定日
三菱UFJ	ホソノ営業部	普通			¥10,000	10月13日

振替依頼を受けました。
振替依頼は10月13日扱いです。
上記の内容で振込・振替を完了しました。
受付番号は100900番です。
ありがとうございました。

[メイン画面へ](#) [ログアウト](#)

振込・振替の確認

振込・振替の結果は「振込・振替のご依頼内容照会・取消」から確認できます。

date:2009/10/08 time:15:32

なんぎんインターネットバンキング

[B-PT-001]

ご利用履歴

お名前	最近3回のログイン日時
	2009年10月8日 10:47:15
	2009年10月6日 17:55:40
	2009年10月6日 17:47:34

お知らせ
未読のお知らせはありません。

[全タイトル表示](#)

【登録口座一覧】

選択	支店名	科目	口座番号
<input checked="" type="radio"/>	本店営業部	普通	
<input type="radio"/>	本店営業部	普通	

リアルタイム残高照会 入出金明細照会
振込・振替 振込・振替のご依頼内容照会・取消 振込・振替先の削除

メイン画面の「振込・振替のご依頼内容照会・取消」をクリックします。

確認したい振込内容を選択します。(●のチェック)

「照会」をクリックします。

date:2009/10/09 time:08:58

なんぎんインターネットバンキング

ご依頼内容の照会・取消(振込・振替)

[B-NS-050]

<引渡し口座>

支店名	科目	口座番号
本店営業部	普通	

2009年8月26日 ~

選択	受付日	受付番号	取引金額	処理指定日
<input checked="" type="checkbox"/>	2009年10月9日	1009001	¥10,000	2009年10月13日
<input type="checkbox"/>	2009年9月28日	0928001	¥10,000	2009年9月29日
<input type="checkbox"/>	2009年9月26日	0926001	¥10,000	2009年10月1日
<input type="checkbox"/>	2009年9月3日	0903001	¥20,000	2009年9月3日

照会 取消 中断 ログアウト

振込・振替の取消

予約扱いの振込・振替については「取消」を行うことができます。

尚、振込・振替指定当日並びに、すでに発信した振込・振替の取消はできません。

振込先(口座番号、口座名義)並びに振込金額を充分確認した上で、「承認・実行」して下さい。

date:2009/10/09 time:08:58

なんぎんインターネットバンキング

ご依頼内容の照会・取消(振込・振替)

[B-NS-050]

<引渡し口座>

支店名	科目	口座番号
本店営業部	普通	1297375

2009年8月26日 ~

選択	受付日	受付番号	取引金額	処理指定日
<input checked="" type="checkbox"/>	2009年10月9日	1009001	¥10,000	2009年10月13日
<input type="checkbox"/>	2009年9月28日	0928001	¥10,000	2009年9月29日
<input type="checkbox"/>	2009年9月26日	0926001	¥10,000	2009年10月1日
<input type="checkbox"/>	2009年9月3日	0903001	¥20,000	2009年9月3日

照会 取消 中断 ログアウト

取消したい振込内容を選択します。(●のチェック)

「取消」ボタンをクリックします。

振込の内容が表示されますので「確認用パスワード」を入力して「実行」ボタンをクリックします。

date:2009/10/09 time:08:59

なんぎんインターネットバンキング

ご依頼内容の取消(振込・振替)

[B-NT-050]

【引当口座】

支店名	科目	口座番号
本店営業部	普通	1297375

【振込・振替先口座】


金融機関名	支店名	科目	口座番号	金額	日付	受付番号
	本庁営業部	普通		¥10,000	指定日 10月13日	1009001

振替依頼は10月18日扱いです。

*よろしければ確認用パスワードを入力して、「実行」ボタンを押して下さい。

確認用パスワード: [ソフトウェアキーボードを開く](#)

実行 中断



振込・振替の取消結果画面

date:2009/10/09 time:08:59

なんぎんインターネットバンキング

ご依頼内容の取消(振込・振替)

[B-NT-051]

【引当口座】

支店名	科目	口座番号
本庁営業部	普通	1297375

【振込・振替先口座】

金融機関名	支店名	科目	口座番号	金額	日付	受付番号
	本庁営業部	普通		¥10,000	取消	1009001

ご指定の振替依頼を取消しました。

ご利用ありがとうございました。

[メイン画面へ](#) [ログアウト](#)

トップメニューの「お知らせ」にも取消の案内が表示されますのでご確認ください。

ご依頼内容の
照会

なんぎんインターネットバンキング

定期預金預入

[E-PT-001]

パスワード変更

ご利用履歴

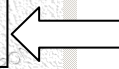
お名前	最近3回のログイン日時
	2009年10月8日 17:28:28
	2009年10月8日 17:05:15
	2009年10月8日 16:59:23

インターネット
バンキングID変更

お客様登録情報
変更

お知らせ

選択	ご案内日	掲載終了日	区分	タイトル
<input checked="" type="checkbox"/>	2009年10月9日	2010年10月9日	重要	依頼内容取消済付けのご案内



振込限度額変更

内容表示 全タイトル表示

税金・各種料金の
払込み

【登録口座一覧】

選択	支店名	科目	口座番号
<input checked="" type="checkbox"/>	本店営業部	普通	
<input type="checkbox"/>	本店営業部	普通	

リアルタイム残高照会

入出金明細照会

振込・振替

振込・振替の
ご依頼内容照会・取消

振込・振替先の削除

ログアウト